

# 布可星球 [ 中文字搭配注音符號呈現 ] 操作指南 ( 20240417 版 )

## 注音符號輔助功能上線說明

布可星球書籍命題旨在提高學童閱讀興趣、從而提升閱讀能力，並以此精神為號召，吸引眾多教師協助命題工作，期能提供孩子豐富且兼具品質的閱讀資源。

由於系統採選擇題方式來瞭解孩子的閱讀狀況，學童閱讀後，在系統中進行答題挑戰，需讀題才能針對問題來回答。因應家長反應注音輔助問題，雖文獻對於注音輔助學習存有不同見解，但注音符號對於孩童在文字的識讀與學習的確有其助益，如採短期注音符號輔助識字，亦能協助學童在識字策略上有所成長。

為兼顧低年級學生的學習需求與家長需求，本局採取人工作業，提供低年級題目注音符號顯示功能。以期孩子認證時可以透過有注音符號的題目來進行答題挑戰，希冀措施能協助孩子的學習。

請注意：

- 1、注音輔助功能為協助學生識字之學習策略，為避免長期依賴造成識字量不足，國小中年級以上題目不提供注音輔助功能。
- 2、題目數量經多年累積，雖經多次檢視作業，仍不免存在部分注音標示會有誤植情形，尚請家人或師長從旁協助指導。
- 3、如有發現注音誤植情況，請協助拍下截圖，並透過平台線上諮詢信箱 ( <https://read.tn.edu.tw/Contact.aspx> ) 與工作小組聯繫，或逕洽教育局業務承辦電話 ( 06 ) 2991111 分機 8564，感謝您的協助！

以下提供二種方案使布可星球相關頁面顯示注音符號。

## 方案一、低年級題目預設顯示注音符號

**使用即同意以下條件或限制 ( 請先閱讀，非常重要！ )**

- 1、此功能由布可星球開發與維護，提供低年級題庫預設顯示注音符號。
- 2、支援電腦版 ( 建議使用電腦版 ) 與行動裝置顯示，不需額外安裝字型或外掛軟體。作業系統較新版本之 iOS 裝置如 iPad，注音符號顯示可能會出現排版異常，請靜候官方修正。
- 3、為便於閱讀注音符號，其字體均放大顯示為正常現象。

## 方案二、安裝第三方外掛軟體或使用 APP 來顯示注音符號

使用即同意以下條件或限制 ( 請先閱讀，非常重要！ )

- 1、此類軟體皆非由布可星球開發與維護，若因原始供應商下架軟體或升級等不可抗因素，可能導致功能失效，布可星球不負任何責任。
- 2、此類軟體為輔助使用建議，無法保證完美呈現注音符號，並可能存在以下問題，請自行斟酌是否使用：字數有限、含有錯誤的注音符號，無法正確顯示破音字或專有名詞的注音符號，請依照原圖書自行判斷，布可星球不提供此部分操作教學或諮詢服務，亦不負任何責任。
- 3、不須使用注音符號輔助閱讀者，請勿開啟注音符號軟體避免影響排版與閱讀。
- 4、電腦版請使用「Google Chrome 瀏覽器」。行動裝置版請使用安卓手機或安卓平板，請於 Google Play 商店搜尋與安裝「Kiwi 瀏覽器」；目前尚無 iOS 可使用之版本。
- 5、部分版面會因顯示注音符號後產生不工整現象。
- 6、以下操作指引僅止於當時軟體版本，若軟體有更新介面或功能異動，恕不再提供文件更新。

### 方式一：電腦版

1、使用電腦版「Google Chrome 瀏覽器」，進入軟體商店：

<https://chrome.google.com/webstore>，搜尋關鍵字 [ zhuyin ]，找到外掛軟體後點選。



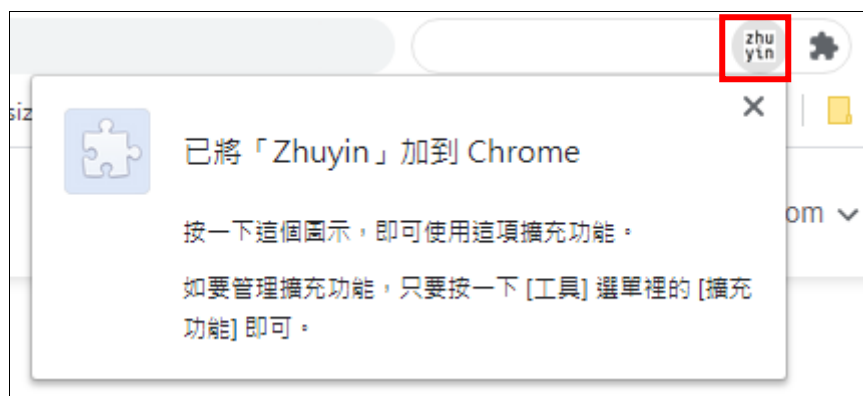
2、點選 [ 加到 Chrome ]。



3、點選 [ 新增擴充功能 ] 就會自動安裝。



4、安裝完成後出現提示，就會在瀏覽器右上方擴充功能區出現 [ Zhuyin ] 這個軟體按鈕。



5、未來只要在須呈現注音符號的網頁，點選 [ Zhuyin ] 這個軟體按鈕，就可以切換顯示或不顯示注音符號。


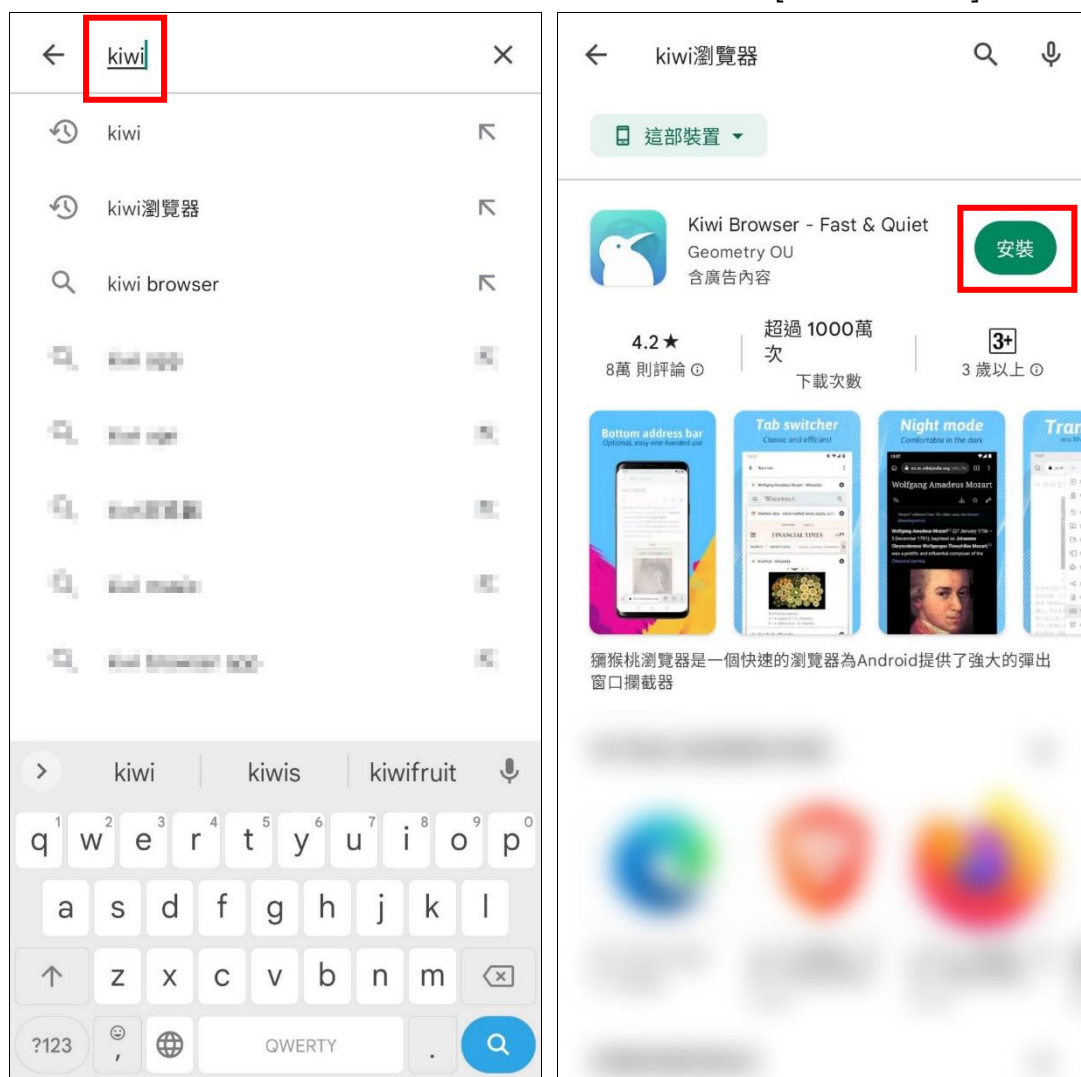


5、如果沒有出現 [ Zhuyin ] 這個軟體按鈕，請點一下 [ 擴充功能 ]，再點選 [ Zhuyin ] 這個軟體右側的圖釘，使其成為藍色，[ Zhuyin ] 軟體按鈕就會出現在擴充功能區。

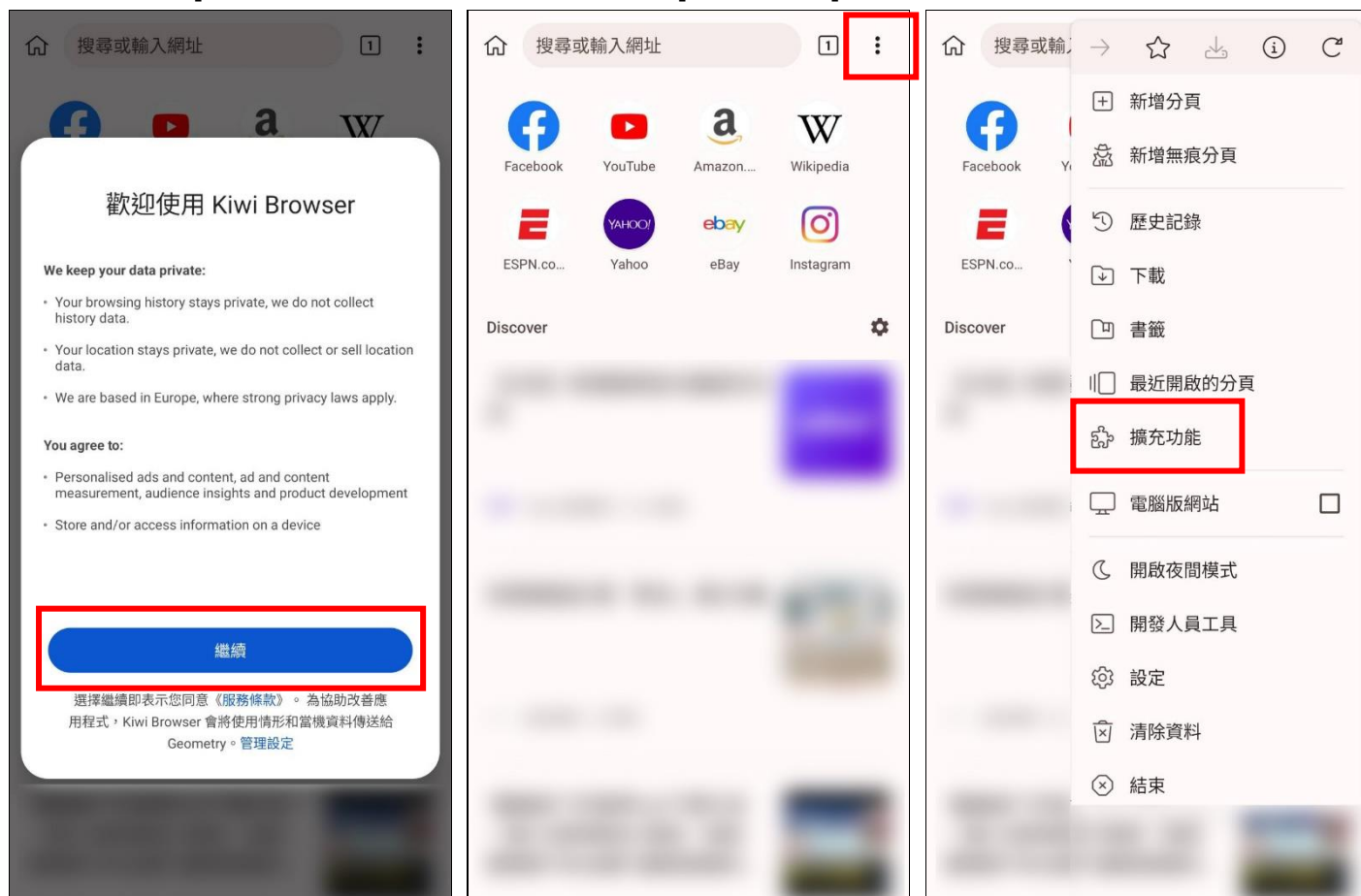


## 方式二：行動裝置版

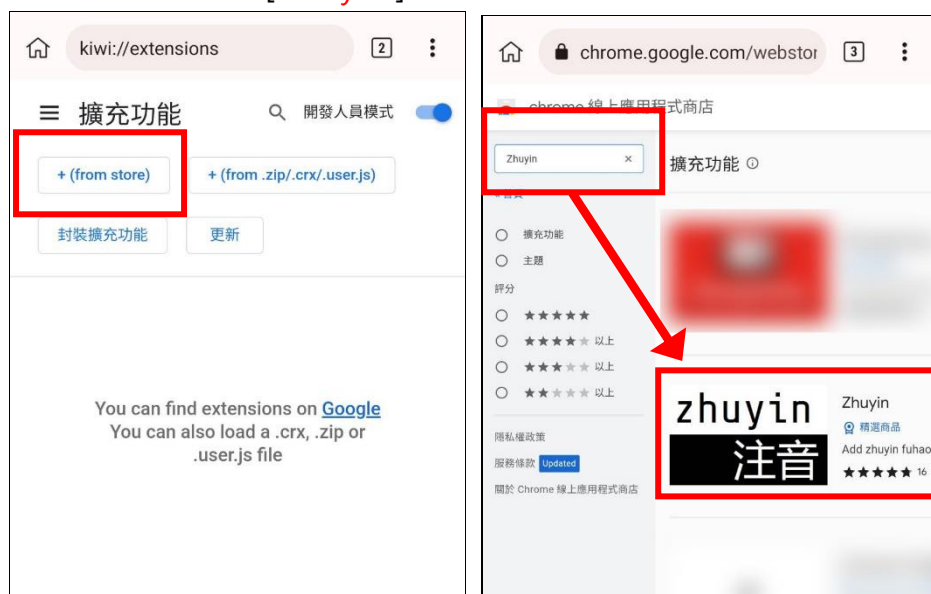
- 1、行動裝置目前支援安卓手機或安卓平板，請於 [ [Google Play 商店](#) ] 搜尋與安裝 [ [Kiwi 瀏覽器](#) ] APP，如下圖，安裝完成後，於行動裝置桌面點選 [ [Kiwi 瀏覽器](#) ] 圖像開啟 APP。



2、開啟 [ Kiwi 瀏覽器 ] APP，如下圖左點選 [ 繼續 ]，進入主畫面 ( 下圖中 )，點選瀏覽器右上角 [ 紅框處符號 ]，開啟瀏覽器功能選單，接著點選 [ 擴充功能 ]。



3、如下圖左，繼續點選 [ +(from store) ]，就會進入軟體商店 ( 如下圖右 )，搜尋關鍵字 [ zhuyin ]，找到擴充功能 [ zhuyin ] 軟體後點選進入。



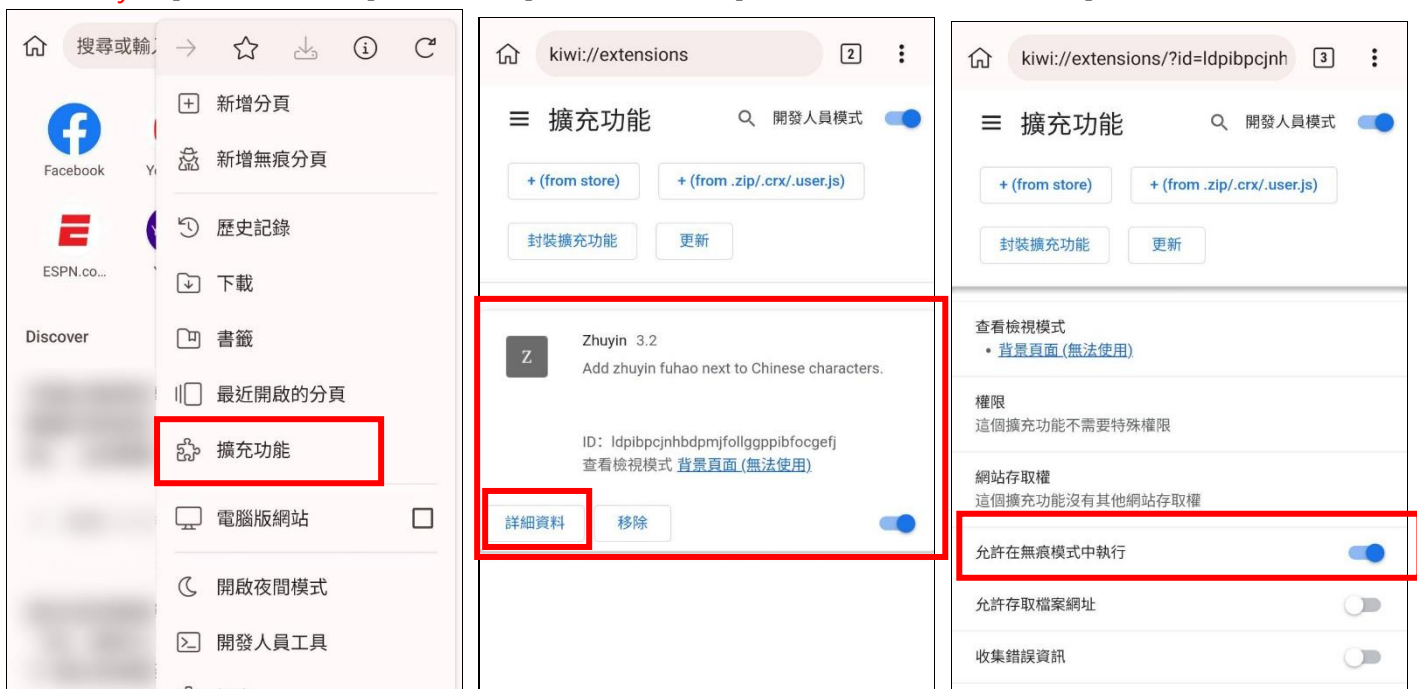
4、於右上角點選 [ 加到 Chrome ]，此按鈕位於網頁右側，可觸控拖拉移動網頁並放大網頁以便點選。



如左圖，中途詢問是否新增此擴充功能，請點選 [ 確定 ]。安裝完成後會如下圖顯示 [ 從 Chrome 中移除 ]，請勿點選！直接離開此畫面即可。



5、返回主畫面，開啟瀏覽器功能選單再次進入 [ 擴充功能 ] (如下圖左)，如下圖中下方會出現 [ Zhuyin ] 區塊，點選 [ 詳細資料 ]，如下圖右將 [ 允許在無痕模式中執行 ] 開啟。



6、未來進入布可星球或其他網站後，開啟瀏覽器功能選單，接著點選 [ Zhuyin ] (如下圖左)，即可將中文字加註注音符號來顯示。

